

WERYFIKATOR GTU DLA SUBIEKTA GT

Informacje ogólne

WeryfikatorGTU jest programem, pomaga użytkownikowi Subiekta GT dopilnować poprawności oznaczeń dokumentów, w zakresie związanych z nowym formatem pliku JPK_VAT, obowiązującym od października 2020. Program porównuje oznaczenia GTU w dokumentach FS i KFS z oznaczeniami w kartotece towarów i usług.

Program posiada dwie funkcje:

- sprawdzanie zgodności oznaczeń GTU na dokumentach FS i KFS z oznaczeniami w kartotece towarów i usług
- ustawianie oznaczeń GTU na dokumentach FS i KFS na podstawie oznaczeń z kartoteki towarów i usług

Konfiguracja

Po zainstalowaniu programu pierwszym krokiem jest określenie parametrów połączenia z serwerem SQL oraz podmiotu, z którym program ma współpracować.

Konfiguracja

Konfiguracja połączenia

Serwer bazy danych

Serwer: (local)\SQL2008ADV

autentykacja Windows

Użytkownik: sa

Hasło: [masked] [visibility icon]

Podmiot InsERT GT

Baza danych: DemoProd

Sprawdź połączenie

OK Anuluj

WERYFIKATOR GTU DLA SUBIEKTA GT

W polu "**Baza danych**" należy wpisać nazwę bazy (nie nazwę podmiotu!), którą można sprawdzić w programie serwisowym InsERT GT, otwierając okno "Szczegóły podmiotu" (nazwa zaznaczona na czerwono na poniższym obrazku)

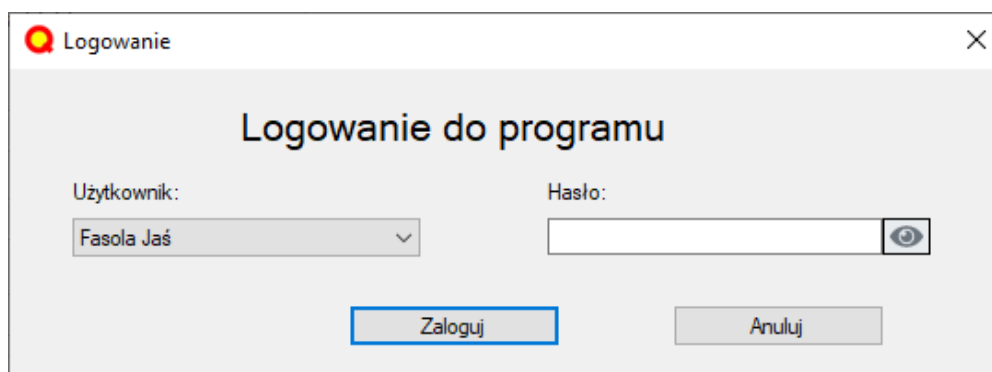


Kolejnym krokiem jest sprawdzenie połączenia. Jeśli sprawdzenie zakończy sukcesem wystarczy zatwierdzić parametry klawiszem OK. Po zapisaniu należy uruchomić program ponownie.

W następnym etapie program poprosi o wskazanie pliku licencji. Po zapisaniu pliku licencji również konieczne jest ponowne uruchomienie programu.

Użytkowanie

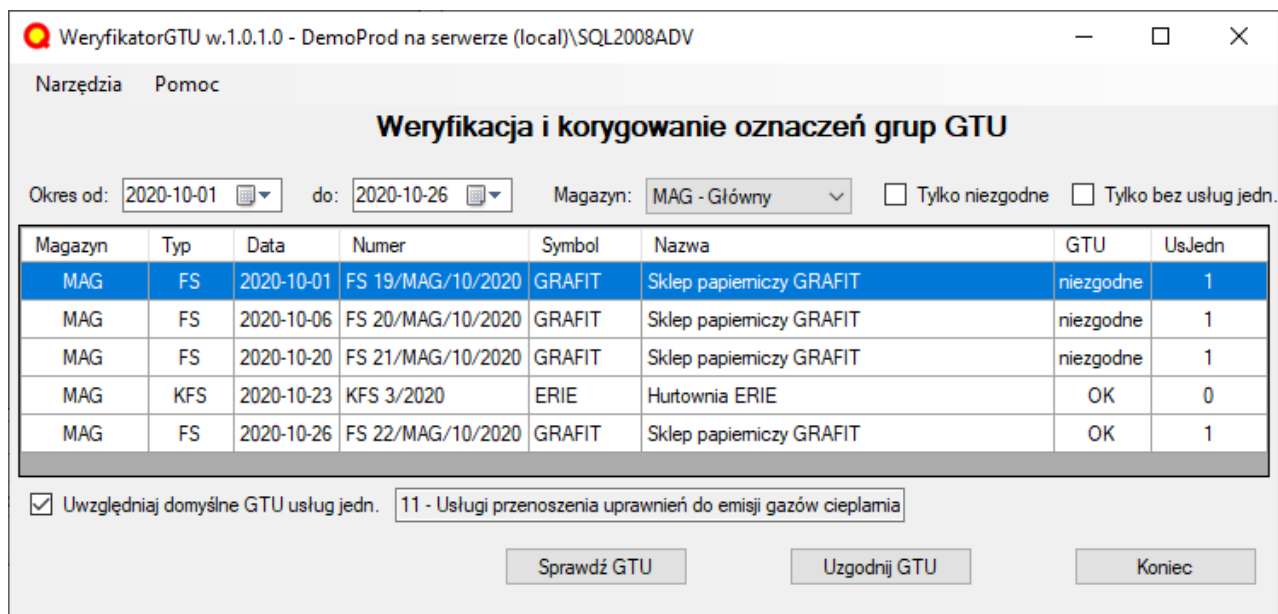
Po skonfigurowaniu programu (podłączeniu do bazy danych i załadowaniu pliku licencji) kolejne uruchomienie spowoduje pytania o login i hasło użytkownika Subiekta GT.



Uruchomienie programu jest dostępne dla każdego użytkownika Subiekta, ale operacja uzgadniania GTU będzie dostępna tylko dla użytkownika posiadającego przyznane uprawnienie **Faktury sprzedaży - Popraw**

WERYFIKATOR GTU DLA SUBIEKTA GT

Po zalogowaniu program wyświetli okno robocze, o wyglądzie jak niżej:



WeryfikatorGTU w.1.0.1.0 - DemoProd na serwerze (local)\SQL2008ADV

Narzędzia Pomoc

Weryfikacja i korygowanie oznaczeń grup GTU

Okres od: 2020-10-01 do: 2020-10-26 Magazyn: MAG - Główny Tylko niezgodne Tylko bez usług jedn.

Magazyn	Typ	Data	Numer	Symbol	Nazwa	GTU	UsJedn
MAG	FS	2020-10-01	FS 19/MAG/10/2020	GRAFIT	Sklep papiemiczny GRAFIT	niezgodne	1
MAG	FS	2020-10-06	FS 20/MAG/10/2020	GRAFIT	Sklep papiemiczny GRAFIT	niezgodne	1
MAG	FS	2020-10-20	FS 21/MAG/10/2020	GRAFIT	Sklep papiemiczny GRAFIT	niezgodne	1
MAG	KFS	2020-10-23	KFS 3/2020	ERIE	Hurtownia ERIE	OK	0
MAG	FS	2020-10-26	FS 22/MAG/10/2020	GRAFIT	Sklep papiemiczny GRAFIT	OK	1

Uwzględniaj domyślne GTU usług jedn. 11 - Usługi przenoszenia uprawnień do emisji gazów cieplarnia

Sprawdź GTU Uzgodnij GTU Koniec

Kontrolki dat i magazynu pozwalają określić zakres przetwarzanych dokumentów. Nie można przetwarzać dokumentów z różnych miesięcy ani z różnych magazynów jednocześnie.

Znacznik "**Tylko niezgodne**" zawęża wyświetlanie do dokumentów, których oznaczenia GTU nie zgadzają się z oznaczeniami GTU na towarach, które występują na tych dokumentach.

Znacznik "**Tylko bez usług jedn.**" zawęża wyświetlanie do dokumentów, na których nie występują usługi jednorazowe. Usługi jednorazowe w Subiekcie GT nie mogą mieć przypisanego jednoznacznie GTU (jest tylko parametr ogólny), więc ustawianie automatyczne tych oznaczeń na dokumentach powinno być przeprowadzane w sposób przemyślany.

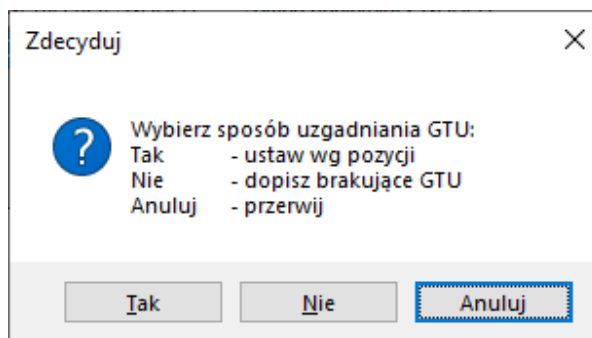
Za pomocą znacznika "**Uwzględniaj domyślne GTU usług jedn.**" można wybrać czy podczas weryfikacji i uzgadniania program ma uznać że wszystkie usługi jednorazowe mają przypisane GTU wg ustawień w parametrach towarów i usług, czy też należy zignorować to ustawienie i traktować je tak, jakby nie wymagały oznaczenia.

Przycisk "**Sprawdź GTU**" powoduje odświeżenie wyświetlanej listy dokumentów. Ten sam efekt można osiągnąć zmieniając którykolwiek z parametrów.

Przycisk "**Uzgodnij GTU**" (aktywny tylko dla użytkowników o wymaganych uprawnieniach!) uruchamia operację ustawiania znaczników GTU na zaznaczonych dokumentach (nie na wszystkich wyświetlanych!).

WERYFIKATOR GTU DLA SUBIEKTA GT

Po wybraniu tej opcji program pyta o wybór sposobu uzgadniania:



Znaczenie opcji:

- **Tak** - ustawia oznaczenia na podstawie kartoteki towarów, usuwając ewentualne oznaczenia ustawione wcześniej.
- **Nie** - dodaje brakujące oznaczenie na podstawie kartoteki towarów, pozostawiając ewentualne oznaczenia ustawione wcześniej, a nie mające uzasadnienia w kartotece towarów.
- **Anuluj** - rezygnacja z jakiegokolwiek akcji i powrót do ekranu głównego.

Technikalia

- Program jest napisany w **Visual C# 2017** i wykorzystuje platformę **.Net Framework 4.6.1**
- Do pracy programu wymagane jest zainstalowanie pakietu InsERT GT.
- Program nie wymaga Sfery dla Subietka GT
- Foldery - logi, konfiguracja i licencja są zapisywane w folderze w folderze:
{PROGRAMDATA}\ANQ\WeryfikatorGTU